

KERKPLEIN
GEMEENTEWEG-KLINKERS

parking

voetpad

parking

SECTIE F
NR. 199D

N° 2
SECTIE F
NR. 208E

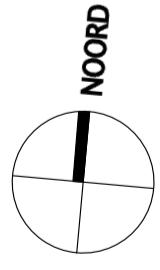
NR 5/6

SECTIE F
NR. 197D

BESTAANDE TUINMUUR -16.05-

BESTAANDE TUINMUUR -15.98-

BESTAANDE TUINMUUR -17.39-

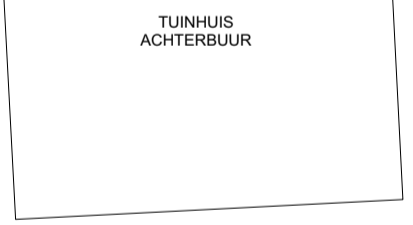
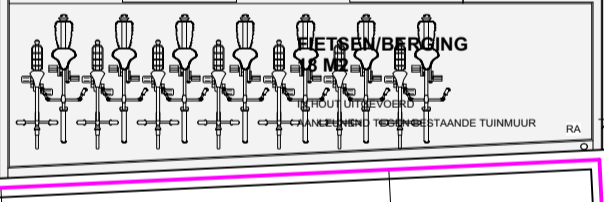


PLAN_NIEUW_N0
0 50 100 200 300 400 500 1/100

ZWAANBEEK
WANDELPAD - ASFALT

AFMETINGEN OP PLAN ZIJN AFGEWERKTE MATEN
ALLE FUNDERINGEN EN DRAGENDE CONSTRUCTIES ZIJN OVEREENKOMSTIG
STABILITEITSSTUDIE
DE STABILITEITSSTUDIE WORDT VOORALEER DE WERKEN TE STARTEN
VOORBELEED AAN DE ARCHITECT
ISOLATIE/VENTILATIE: VOLGENS EBP-STUDIE EN VENTILATIE-STUDIE
VEILIGHEID: OPVOLGEN RICHTLIJNEN VEILIGHEIDSCOÖRDINATE

PAD - BETONGRASDALLEN
WATERDOORLATEND
SCHUIFDEUREN (VOORZIEN VAN RAIL BOVEN EN ONDER)



WEG 145 M2
BETON GEBORSTELD
NIET WATERDOORLATEND

PARKEERPLAATSEN 150 M2
GRASDALLEN
WATERDOORLATEND

